

Številka izdelka

2306 Navodila za

uporabo

Sredstva za varnost:

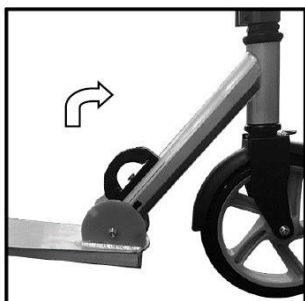
- ❖ Največja nosilnost valja 100 kg
- ❖ Nikoli ne uporabljajte skuterja brez ustrezne zaščitne opreme - čelade, zaščite za roke, komolce, zapestja in kolena.)
- ❖ Upoštevajte, da skuter ni primeren za prevoz prtljage.
- ❖ Montažo mora vedno opraviti odrasla oseba.
- ❖ Ko uporabljate skuter, otroka ne puščajte samega in mu ne dovolite, da se vozi po prometnih cestah.
- ❖ Valjajte le na varnem mestu - ravnem, čistem, suhem, prostornem, prostem, brez ovir, brez kamenja in gramoza.
- ❖ Med uporabo in po njej se zavore ne dotikajte in se je ne dotikajte, dokler se ne ohladi.
- ❖ Ta izdelek ni namenjen za draženje.
- ❖ Pred uporabo izdelka se prepričajte, da zavora deluje pravilno.
- ❖ Pred vsako uporabo preverite, ali je krmilo pravilno nastavljeno in ali so vijaki zategnjeni.
- ❖ Na avtocestah se ne vozite. Pri vožnji s skuterjem bodite pozorni na okolico, pešce in kolesarje.
- ❖ Ne vozite na mokrih, peščenih, kamnitih in podobnih površinah, saj lahko ovire blokirajo sprednje kolo.

Zamenjava valjčkov in ležajev:


Valjčki in ležaji se obrabljajo glede na uporabo.

Pri zamenjavi valjev se prepričajte, da so ležaji odstranjeni iz starih valjev in nameščeni v nove valje.


Montaža:



Potegnite plastični vzvod navzgor in nagnite krmilo v navpični položaj, dokler se blokirni zatič ne zaskoči.



Če želite nastaviti krmilo na želeno višino, sprostite sprostivni ročaj in nastavite želeno višino. Potegnite krmilo navzgor, dokler se kroglica ne zasede v izvrtino. Prepričajte se, da slišite klik.



Odstranite ročaje iz držala za ročaje. Vstavite ročaje v krmilo, dokler se zaklep ne zaskoči. Za poravnavo ročajev odvijajte spodnji ročaj. Ko so ročaji poravnani s sprednjim kolesom, morate odvijeti zatič.